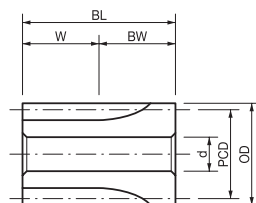
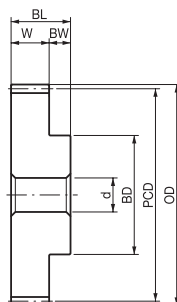


SANKO 標準平歯車

モジュール1



形状: RB



形状: B

共通仕様	
精度等級	JIS N8級(旧JIS4級)
歯形	並歯
圧力角	20°
材料	S45C 相当

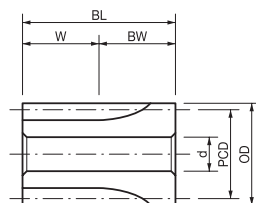
※黒染処理は施していません

カタログ品番	モジュール	歯数	形状	基準円直径 PCD	歯先円直径 OD	ボス径 BD	歯幅 W	ボス長さ BW	ボス全長 BL	穴径 d	質量 kg
MSB1-15	モジュール 1	15	RB	15	17	17	10	20	30	6	0.039
MSB1-16		16	RB	16	18	18	10	20	30	6	0.045
MSB1-17		17	RB	17	19	19	10	20	30	6	0.051
MSB1-18		18	RB	18	20	20	10	20	30	6	0.059
MSB1-19		19	RB	19	21	21	10	20	30	6	0.068
MSB1-20		20	B	20	22	16	10	10	20	6	0.035
MSB1-21		21	B	21	23	17	10	10	20	6	0.038
MSB1-22		22	B	22	24	18	10	10	20	6	0.044
MSB1-23		23	B	23	25	18	10	10	20	6	0.047
MSB1-24		24	B	24	26	20	10	10	20	6	0.054
MSB1-25		25	B	25	27	20	10	10	20	6	0.057
MSB1-26		26	B	26	28	22	10	10	20	6	0.066
MSB1-27		27	B	27	29	22	10	10	20	6	0.07
MSB1-28		28	B	28	30	22	10	10	20	6	0.072
MSB1-29		29	B	29	31	24	10	10	20	6	0.082
MSB1-30		30	B	30	32	25	10	10	20	8	0.084
MSB1-32		32	B	32	34	26	10	10	20	8	0.094
MSB1-34		34	B	34	36	26	10	10	20	8	0.12
MSB1-35		35	B	35	37	26	10	10	20	8	0.125
MSB1-36		36	B	36	38	28	10	10	20	8	0.13
MSB1-38		38	B	38	40	32	10	10	20	8	0.14
MSB1-40		40	B	40	42	35	10	10	20	8	0.16
MSB1-42		42	B	42	44	35	10	10	20	8	0.17
MSB1-44		44	B	44	46	35	10	10	20	8	0.18
MSB1-45		45	B	45	47	35	10	10	20	8	0.19
MSB1-46		46	B	46	48	35	10	10	20	8	0.2
MSB1-48		48	B	48	50	35	10	10	20	8	0.21
MSB1-50		50	B	50	52	35	10	10	20	8	0.22
MSB1-52		52	B	52	54	35	10	10	20	8	0.23
MSB1-54		54	B	54	56	35	10	10	20	8	0.24
MSB1-55		55	B	55	57	35	10	10	20	8	0.25
MSB1-56		56	B	56	58	35	10	10	20	8	0.26
MSB1-58	58	B	58	60	35	10	10	20	8	0.27	
MSB1-60	60	B	60	62	35	10	10	20	8	0.3	
MSB1-62	62	B	62	64	40	10	10	20	8	0.32	
MSB1-64	64	B	64	66	40	10	10	20	8	0.35	
MSB1-65	65	B	65	67	40	10	10	20	8	0.36	
MSB1-66	66	B	66	68	40	10	10	20	8	0.38	
MSB1-68	68	B	68	70	40	10	10	20	8	0.4	
MSB1-70	70	B	70	72	40	10	10	20	8	0.42	
MSB1-72	72	B	72	74	40	10	10	20	8	0.42	
MSB1-75	75	B	75	77	40	10	10	20	8	0.44	
MSB1-76	76	B	76	78	40	10	10	20	8	0.45	
MSB1-80	80	B	80	82	40	10	10	20	8	0.49	

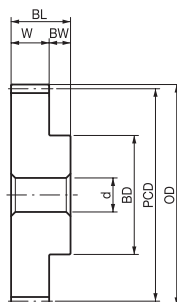
※ご希望に応じた、軸穴加工、キー加工、止めねじ加工を承ります。別途、お問い合わせください。

SANKO 標準平歯車

モジュール1.5



形状: RB



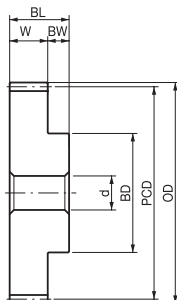
形状: B

共通仕様	
精度等級	JIS N8級(旧JIS4級)
歯形	並歯
圧力角	20°
材料	S45C相当

※黒染処理は施していません

カタログ品番	モジュール	歯数	形状	基準円直径 PCD	歯先円直径 OD	ボス径 BD	歯幅 W	ボス長さ BW	ボス全長 BL	穴径 d	質量 kg
MSB1.5-12	モジュール 1.5	12	RB	18	21	21	15	15	30	6	0.06
MSB1.5-13		13	RB	19.5	22.5	22.5	15	15	30	6	0.072
MSB1.5-14		14	B	21	24	16	15	10	25	6	0.048
MSB1.5-15		15	B	22.5	25.5	18	15	10	25	6	0.058
MSB1.5-16		16	B	24	27	20	15	10	25	6	0.069
MSB1.5-17		17	B	25.5	28.5	21	15	10	25	6	0.078
MSB1.5-18		18	B	27	30	22	15	10	25	6	0.088
MSB1.5-19		19	B	28.5	31.5	23	15	10	25	6	0.1
MSB1.5-20		20	B	30	33	24	15	10	25	6	0.12
MSB1.5-21		21	B	31.5	34.5	25	15	10	25	6	0.13
MSB1.5-22		22	B	33	36	26	15	10	25	6	0.13
MSB1.5-23		23	B	34.5	37.5	27	15	10	25	6	0.15
MSB1.5-24		24	B	36	39	28	15	10	25	6	0.17
MSB1.5-25		25	B	37.5	40.5	30	15	10	25	6	0.19
MSB1.5-26		26	B	39	42	32	15	10	25	8	0.2
MSB1.5-27		27	B	40.5	43.5	34	15	10	25	8	0.22
MSB1.5-28		28	B	42	45	36	15	10	25	8	0.24
MSB1.5-29		29	B	43.5	46.5	37	15	10	25	8	0.25
MSB1.5-30		30	B	45	48	38	15	10	25	8	0.27
MSB1.5-32		32	B	48	51	40	15	10	25	8	0.31
MSB1.5-34		34	B	51	54	40	15	10	25	8	0.33
MSB1.5-35		35	B	52.5	55.5	42	15	10	25	8	0.36
MSB1.5-36		36	B	54	57	45	15	10	25	8	0.39
MSB1.5-38		38	B	57	60	45	15	10	25	10	0.41
MSB1.5-40		40	B	60	63	45	15	10	25	10	0.45
MSB1.5-42		42	B	63	66	45	15	10	25	10	0.48
MSB1.5-44		44	B	66	69	45	15	10	25	10	0.52
MSB1.5-45		45	B	67.5	70.5	45	15	10	25	10	0.53
MSB1.5-46		46	B	69	72	45	15	10	25	10	0.55
MSB1.5-48		48	B	72	75	45	15	10	25	10	0.59
MSB1.5-50		50	B	75	78	45	15	10	25	10	0.63
MSB1.5-52		52	B	78	81	50	15	10	25	13	0.69
MSB1.5-54	54	B	81	84	50	15	10	25	13	0.74	
MSB1.5-55	55	B	82.5	85.5	50	15	10	25	13	0.76	
MSB1.5-56	56	B	84	87	50	15	10	25	13	0.78	
MSB1.5-58	58	B	87	90	50	15	10	25	13	0.83	
MSB1.5-60	60	B	90	93	50	15	10	25	13	0.88	
MSB1.5-62	62	B	93	96	55	15	10	25	13	0.96	
MSB1.5-64	64	B	96	99	55	15	10	25	13	1.01	
MSB1.5-65	65	B	97.5	100.5	55	15	10	25	13	1.04	
MSB1.5-66	66	B	99	102	55	15	10	25	13	1.07	
MSB1.5-68	68	B	102	105	55	15	10	25	13	1.12	
MSB1.5-70	70	B	105	108	55	15	10	25	13	1.18	
MSB1.5-72	72	B	108	111	55	15	10	25	13	1.24	
MSB1.5-75	75	B	112.5	115.5	60	15	10	25	13	1.38	
MSB1.5-76	76	B	114	117	60	15	10	25	13	1.41	
MSB1.5-80	80	B	120	123	60	15	10	25	13	1.54	

※ご希望に応じた、軸穴加工、キー加工、止めねじ加工を承ります。別途、お問い合わせください。



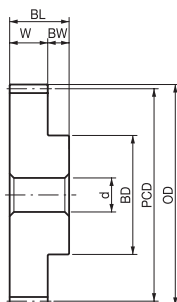
形状: B

共通仕様	
精度等級	JIS N8級(旧JIS4級)
歯形	並歯
圧力角	20°
材料	S45C相当

※黒染処理は施していません

カタログ品番	モジュール	歯数	形状	基準円直径 PCD	歯先円直径 OD	ボス径 BD	歯幅 W	ボス長さ BW	ボス全長 BL	穴径 d	質量 kg
MSB2-12	モジュール 2	12	B	24	28	18	20	10	30	8	0.074
MSB2-13		13	B	26	30	20	20	10	30	8	0.091
MSB2-14		14	B	28	32	20	20	10	30	8	0.11
MSB2-15		15	B	30	34	24	20	10	30	10	0.13
MSB2-16		16	B	32	36	26	20	10	30	10	0.15
MSB2-17		17	B	34	38	28	20	10	30	10	0.17
MSB2-18		18	B	36	40	30	20	10	30	10	0.2
MSB2-19		19	B	38	42	31	20	10	30	10	0.22
MSB2-20		20	B	40	44	32	20	10	30	10	0.24
MSB2-21		21	B	42	46	34	20	10	30	10	0.27
MSB2-22		22	B	44	48	36	20	10	30	10	0.3
MSB2-23		23	B	46	50	37	20	10	30	10	0.33
MSB2-24		24	B	48	52	38	20	10	30	10	0.36
MSB2-25		25	B	50	54	40	20	10	30	10	0.39
MSB2-26		26	B	52	56	42	20	10	30	10	0.43
MSB2-27		27	B	54	58	45	20	10	30	10	0.47
MSB2-28		28	B	56	60	45	20	10	30	10	0.49
MSB2-29		29	B	58	62	47	20	10	30	10	0.53
MSB2-30		30	B	60	64	50	20	10	30	10	0.58
MSB2-32		32	B	64	68	50	20	10	30	10	0.64
MSB2-34		34	B	68	72	50	20	10	30	10	0.71
MSB2-35		35	B	70	74	52	20	10	30	10	0.75
MSB2-36		36	B	72	76	55	20	10	30	10	0.81
MSB2-38		38	B	76	80	55	20	10	30	10	0.88
MSB2-40		40	B	80	84	55	20	10	30	13	0.95
MSB2-42		42	B	84	88	55	20	10	30	13	1.03
MSB2-44		44	B	88	92	55	20	10	30	13	1.12
MSB2-45		45	B	90	94	55	20	10	30	13	1.16
MSB2-46		46	B	92	96	55	20	10	30	13	1.21
MSB2-48		48	B	96	100	55	20	10	30	13	1.3
MSB2-50		50	B	100	104	55	20	10	30	13	1.4
MSB2-52		52	B	104	108	55	20	10	30	13	1.5
MSB2-54	54	B	108	112	55	20	10	30	13	1.6	
MSB2-55	55	B	110	114	55	20	10	30	13	1.66	
MSB2-56	56	B	112	116	55	20	10	30	13	1.71	
MSB2-58	58	B	116	120	60	20	10	30	13	1.86	
MSB2-60	60	B	120	124	60	20	10	30	13	1.99	
MSB2-62	62	B	124	128	60	20	10	30	13	2.1	
MSB2-64	64	B	128	132	60	20	10	30	13	2.22	
MSB2-65	65	B	130	134	60	20	10	30	13	2.28	
MSB2-66	66	B	132	136	60	20	10	30	13	2.35	
MSB2-68	68	B	136	140	60	20	10	30	13	2.48	
MSB2-70	70	B	140	144	60	20	10	30	13	2.62	
MSB2-72	72	B	144	148	60	20	10	30	13	2.76	
MSB2-75	75	B	150	154	60	20	10	30	18	2.94	
MSB2-76	76	B	152	156	60	20	10	30	18	3.02	
MSB2-80	80	B	160	164	60	20	10	30	18	3.2	

※ご希望に応じた、軸穴加工、キー加工、止めねじ加工を承ります。別途、お問い合わせください。



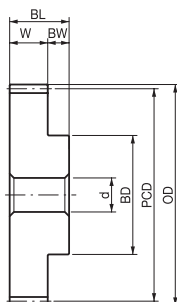
形状: B

共通仕様	
精度等級	JIS N8級(旧JIS4級)
歯形	並歯
圧力角	20°
材料	S45C相当

※黒染処理は施していません

カタログ品番	モジュール	歯数	形状	基準円直径 PCD	歯先円直径 OD	ボス径 BD	歯幅 W	ボス長さ BW	ボス全長 BL	穴径 d	質量 kg
MSB2.5-12	モジュール 2.5	12	B	30	35	23	25	12	37	10	0.16
MSB2.5-13		13	B	32.5	37.5	25	25	12	37	10	0.19
MSB2.5-14		14	B	35	40	25	25	12	37	10	0.21
MSB2.5-15		15	B	37.5	42.5	30	25	12	37	13	0.24
MSB2.5-16		16	B	40	45	32	25	12	37	13	0.28
MSB2.5-17		17	B	42.5	47.5	35	25	12	37	13	0.33
MSB2.5-18		18	B	45	50	38	25	12	37	13	0.38
MSB2.5-19		19	B	47.5	52.5	39	25	12	37	13	0.42
MSB2.5-20		20	B	50	55	40	25	12	37	13	0.46
MSB2.5-21		21	B	52.5	57.5	42	25	12	37	13	0.51
MSB2.5-22		22	B	55	60	44	25	12	37	13	0.57
MSB2.5-23		23	B	57.5	62.5	46	25	12	37	13	0.62
MSB2.5-24		24	B	60	65	48	25	12	37	13	0.68
MSB2.5-25		25	B	62.5	67.5	50	25	12	37	13	0.75
MSB2.5-26		26	B	65	70	55	25	12	37	13	0.84
MSB2.5-27		27	B	67.5	72.5	60	25	12	37	13	0.94
MSB2.5-28		28	B	70	75	60	25	12	37	13	0.99
MSB2.5-29		29	B	72.5	77.5	62	25	12	37	13	1.06
MSB2.5-30		30	B	75	80	65	25	12	37	13	1.15
MSB2.5-32		32	B	80	85	70	25	12	37	13	1.32
MSB2.5-34		34	B	85	90	70	25	12	37	13	1.44
MSB2.5-35		35	B	87.5	92.5	70	25	12	37	13	1.51
MSB2.5-36		36	B	90	95	70	25	12	37	13	1.58
MSB2.5-38		38	B	95	100	70	25	12	37	18	1.68
MSB2.5-40		40	B	100	105	70	25	12	37	18	1.83
MSB2.5-42		42	B	105	110	70	25	12	37	18	2
MSB2.5-44		44	B	110	115	70	25	12	37	18	2.16
MSB2.5-45		45	B	112.5	117.5	70	25	12	37	18	2.24
MSB2.5-46		46	B	115	120	70	25	12	37	18	2.33
MSB2.5-48		48	B	120	125	70	25	12	37	18	2.51
MSB2.5-50		50	B	125	130	70	25	12	37	18	2.7
MSB2.5-52		52	B	130	135	70	25	12	37	18	2.9
MSB2.5-54	54	B	135	140	70	25	12	37	18	3.1	
MSB2.5-55	55	B	137.5	142.5	70	25	12	37	18	3.22	
MSB2.5-56	56	B	140	145	70	25	12	37	18	3.32	
MSB2.5-58	58	B	145	150	70	25	12	37	18	3.53	
MSB2.5-60	60	B	150	155	70	25	12	37	23	3.75	
MSB2.5-62	62	B	155	160	80	25	12	37	23	4.3	
MSB2.5-64	64	B	160	165	80	25	12	37	23	4.54	
MSB2.5-65	65	B	162.5	167.5	80	25	12	37	23	4.62	
MSB2.5-66	66	B	165	170	80	25	12	37	23	4.65	
MSB2.5-68	68	B	170	175	80	25	12	37	23	4.92	
MSB2.5-70	70	B	175	180	80	25	12	37	23	5.1	
MSB2.5-72	72	B	180	185	80	25	12	37	23	5.28	
MSB2.5-75	75	B	187.5	192.5	80	25	12	37	23	5.53	
MSB2.5-76	76	B	190	195	80	25	12	37	23	5.9	
MSB2.5-80	80	B	200	205	80	25	12	37	23	6.5	

※ご希望に応じた、軸穴加工、キー加工、止めねじ加工を承ります。別途、お問い合わせください。



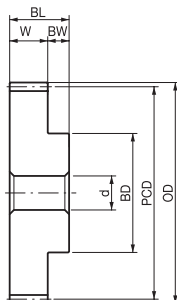
形状: B

共通仕様	
精度等級	JIS N8級(旧JIS4級)
歯形	並歯
圧力角	20°
材料	S45C相当

※黒染処理は施していません

カタログ品番	モジュール	歯数	形状	基準円直径 PCD	歯先円直径 OD	ボス径 BD	歯幅 W	ボス長さ BW	ボス全長 BL	穴径 d	質量 kg
MSB3-12	モジュール 3	12	B	36	42	28	30	15	45	13	0.26
MSB3-13		13	B	39	45	30	30	15	45	13	0.31
MSB3-14		14	B	42	48	32	30	15	45	13	0.37
MSB3-15		15	B	45	51	36	30	15	45	13	0.44
MSB3-16		16	B	48	54	38	30	15	45	13	0.51
MSB3-17		17	B	51	57	39	30	15	45	13	0.57
MSB3-18		18	B	54	60	40	30	15	45	13	0.63
MSB3-19		19	B	57	63	45	30	15	45	13	0.74
MSB3-20		20	B	60	66	50	30	15	45	13	0.84
MSB3-21		21	B	63	69	52	30	15	45	13	0.93
MSB3-22		22	B	66	72	54	30	15	45	13	1.13
MSB3-23		23	B	69	75	56	30	15	45	13	1.18
MSB3-24		24	B	72	78	58	30	15	45	13	1.23
MSB3-25		25	B	75	81	60	30	15	45	18	1.28
MSB3-26		26	B	78	84	65	30	15	45	18	1.43
MSB3-27		27	B	81	87	65	30	15	45	18	1.51
MSB3-28		28	B	84	90	70	30	15	45	18	1.67
MSB3-29		29	B	87	93	70	30	15	45	18	1.76
MSB3-30		30	B	90	96	75	30	15	45	18	1.93
MSB3-32		32	B	96	102	75	30	15	45	18	2.13
MSB3-34		34	B	102	108	80	30	15	45	18	2.43
MSB3-35		35	B	105	111	80	30	15	45	18	2.54
MSB3-36		36	B	108	114	80	30	15	45	18	2.66
MSB3-38		38	B	114	120	80	30	15	45	23	2.84
MSB3-40		40	B	120	126	80	30	15	45	23	3.1
MSB3-42		42	B	126	132	80	30	15	45	23	3.37
MSB3-44		44	B	132	138	80	30	15	45	23	3.67
MSB3-45		45	B	135	141	80	30	15	45	23	3.82
MSB3-46		46	B	138	144	80	30	15	45	23	3.97
MSB3-48		48	B	144	150	80	30	15	45	23	4.28
MSB3-50		50	B	150	156	80	30	15	45	23	4.52
MSB3-52		52	B	156	162	80	30	15	45	23	5.18
MSB3-54	54	B	162	168	80	30	15	45	23	5.32	
MSB3-55	55	B	165	171	80	30	15	45	23	5.53	
MSB3-56	56	B	168	174	80	30	15	45	23	5.65	
MSB3-58	58	B	174	180	80	30	15	45	23	5.85	
MSB3-60	60	B	180	186	80	30	15	45	23	6.42	
MSB3-62	62	B	186	192	80	30	15	45	23	6.95	
MSB3-64	64	B	192	198	80	30	15	45	23	7.35	
MSB3-65	65	B	195	201	80	30	15	45	23	7.81	
MSB3-66	66	B	198	204	90	30	15	45	23	8.31	
MSB3-68	68	B	204	210	90	30	15	45	23	8.85	
MSB3-70	70	B	210	216	90	30	15	45	23	9.45	
MSB3-72	72	B	216	222	90	30	15	45	23	10.03	
MSB3-75	75	B	225	231	90	30	15	45	23	10.75	
MSB3-76	76	B	228	234	90	30	15	45	23	11.02	
MSB3-80	80	B	240	246	90	30	15	45	28	11.95	

※ご希望に応じた、軸穴加工、キー加工、止めねじ加工を承ります。別途、お問い合わせください。



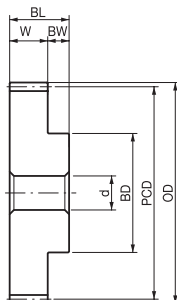
形状: B

共通仕様	
精度等級	JIS N8級(旧JIS4級)
歯形	並歯
圧力角	20°
材料	S45C相当

※黒染処理は施していません

カタログ品番	モジュール	歯数	形状	基準円直径 PCD	歯先円直径 OD	ボス径 BD	歯幅 W	ボス長さ BW	ボス全長 BL	穴径 d	質量 kg
MSB4-12	モジュール 4	12	B	48	56	35	40	20	60	18	0.58
MSB4-13		13	B	52	60	38	40	20	60	18	0.71
MSB4-14		14	B	56	64	40	40	20	60	18	0.84
MSB4-15		15	B	60	68	45	40	20	60	18	1.02
MSB4-16		16	B	64	72	50	40	20	60	18	1.19
MSB4-17		17	B	68	76	53	40	20	60	18	1.36
MSB4-18		18	B	72	80	55	40	20	60	18	1.53
MSB4-19		19	B	76	84	60	40	20	60	18	1.75
MSB4-20		20	B	80	88	65	40	20	60	18	2.01
MSB4-21		21	B	84	92	69	40	20	60	18	2.23
MSB4-22		22	B	88	96	73	40	20	60	18	2.45
MSB4-23		23	B	92	100	77	40	20	60	18	2.71
MSB4-24		24	B	96	104	80	40	20	60	18	2.94
MSB4-25		25	B	100	108	84	40	20	60	18	3.23
MSB4-26		26	B	104	112	87	40	20	60	18	3.49
MSB4-27		27	B	108	116	90	40	20	60	18	3.78
MSB4-28		28	B	112	120	95	40	20	60	18	4.11
MSB4-29		29	B	116	124	95	40	20	60	18	4.33
MSB4-30		30	B	120	128	100	40	20	60	18	4.68
MSB4-32		32	B	128	136	100	40	16	56	20	4.91
MSB4-34		34	B	136	144	100	40	16	56	20	5.43
MSB4-35		35	B	140	148	100	40	16	56	20	5.69
MSB4-36		36	B	144	152	100	40	16	56	20	5.97
MSB4-38		38	B	152	160	100	40	16	56	20	6.62
MSB4-40		40	B	160	168	100	40	16	56	23	7.1
MSB4-42		42	B	168	176	100	40	16	56	23	7.77
MSB4-44		44	B	176	184	100	40	16	56	23	8.45
MSB4-45		45	B	180	188	100	40	16	56	23	8.8
MSB4-46		46	B	184	192	100	40	16	56	23	9.16
MSB4-48		48	B	192	200	100	40	16	56	23	9.98
MSB4-50		50	B	200	208	100	40	16	56	28	10.9
MSB4-52		52	B	208	216	100	40	16	56	28	11.7
MSB4-54	54	B	216	224	100	40	16	56	28	11.8	
MSB4-55	55	B	220	228	100	40	16	56	28	12.8	
MSB4-56	56	B	224	232	100	40	16	56	28	13.3	
MSB4-58	58	B	232	240	110	40	16	56	28	13.9	
MSB4-60	60	B	240	248	110	40	16	56	28	14	
MSB4-62	62	B	248	256	110	40	16	56	28	15.1	
MSB4-64	64	B	256	264	110	40	16	56	28	16.3	
MSB4-65	65	B	260	268	110	40	16	56	28	17.1	
MSB4-66	66	B	264	272	120	40	16	56	28	17.9	
MSB4-68	68	B	272	280	120	40	16	56	28	18.9	
MSB4-70	70	B	280	288	120	40	16	56	28	20	
MSB4-80	80	B	320	328	120	40	16	56	28	25.8	

※ご希望に応じた、軸穴加工、キー加工、止めねじ加工を承ります。別途、お問い合わせください。



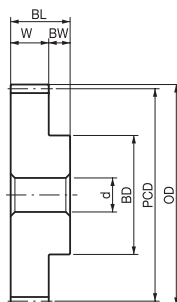
形状: B

共通仕様	
精度等級	JIS N8級(旧JIS4級)
歯形	並歯
圧力角	20°
材料	S45C相当

※黒染処理は施していません

カタログ品番	モジュール	歯数	形状	基準円直径 PCD	歯先円直径 OD	ボス径 BD	歯幅 W	ボス長さ BW	ボス全長 BL	穴径 d	質量 kg
MSB5-12	モジュール 5	12	B	60	70	46	50	25	75	20	1.22
MSB5-13		13	B	65	75	50	50	25	75	20	1.47
MSB5-14		14	B	70	80	52	50	25	75	20	1.72
MSB5-15		15	B	75	85	60	50	25	75	20	2.09
MSB5-16		16	B	80	90	65	50	25	75	20	2.42
MSB5-17		17	B	85	95	68	50	25	75	20	2.74
MSB5-18		18	B	90	100	70	50	25	75	20	3.05
MSB5-19		19	B	95	105	76	50	25	75	20	3.51
MSB5-20		20	B	100	110	82	50	25	75	20	3.93
MSB5-21		21	B	105	115	90	50	25	75	23	4.39
MSB5-22		22	B	110	120	95	50	25	75	23	4.86
MSB5-23		23	B	115	125	100	50	25	75	23	5.36
MSB5-24		24	B	120	130	100	50	25	75	23	5.72
MSB5-25		25	B	125	135	105	50	25	75	23	6.25
MSB5-26		26	B	130	140	110	50	25	75	23	6.82
MSB5-27		27	B	135	145	110	50	25	75	23	7.22
MSB5-28		28	B	140	150	110	50	25	75	23	7.65
MSB5-29		29	B	145	155	115	50	25	75	23	8.26
MSB5-30		30	B	150	160	120	50	25	75	23	8.9
MSB5-32		32	B	160	170	120	50	21	71	28	9.4
MSB5-34		34	B	170	180	120	50	21	71	28	10.4
MSB5-35		35	B	175	185	120	50	21	71	28	10.9
MSB5-36		36	B	180	190	120	50	21	71	28	11.8
MSB5-38		38	B	190	200	120	50	21	71	28	12.9
MSB5-40		40	B	200	210	120	50	21	71	28	13.7
MSB5-42		42	B	210	220	120	50	21	71	28	14.9
MSB5-44		44	B	220	230	120	50	21	71	28	16
MSB5-45		45	B	225	235	120	50	21	71	28	16.5
MSB5-46		46	B	230	240	120	50	21	71	28	17.6
MSB5-48		48	B	240	250	120	50	21	71	28	17.6
MSB5-50	50	B	250	260	120	50	21	71	28	18.2	
MSB5-52	52	B	260	270	130	50	21	71	28	20.3	
MSB5-54	54	B	270	280	130	50	21	71	28	21.4	
MSB5-55	55	B	275	285	130	50	21	71	28	22.1	
MSB5-56	56	B	280	290	130	50	21	71	28	22.6	
MSB5-58	58	B	290	300	130	50	21	71	28	24.5	
MSB5-60	60	B	300	310	130	50	21	71	28	29	

※ご要望に応じた、軸穴加工、キー加工、止めねじ加工を承ります。別途、お問い合わせください。



形状: B

共通仕様	
精度等級	JIS N8級(旧JIS4級)
歯形	並歯
圧力角	20°
材料	S45C相当

※黒染処理は施していません

カタログ品番	モジュール	歯数	形状	基準円直径 PCD	歯先円直径 OD	ボス径 BD	歯幅 W	ボス長さ BW	ボス全長 BL	穴径 d	質量 kg
MSB6-12	モジュール 6	12	B	72	84	55	60	28	88	23	2.12
MSB6-13		13	B	78	90	58	60	28	88	23	2.51
MSB6-14		14	B	84	96	60	60	28	88	23	2.91
MSB6-15		15	B	90	102	70	60	28	88	23	3.52
MSB6-16		16	B	96	108	75	60	28	88	23	4.06
MSB6-17		17	B	102	114	78	60	28	88	23	4.58
MSB6-18		18	B	108	120	80	60	28	88	23	5.11
MSB6-19		19	B	114	126	90	60	28	88	23	5.9
MSB6-20		20	B	120	132	100	60	28	88	23	6.74
MSB6-21		21	B	126	138	105	60	28	88	26	7.38
MSB6-22		22	B	132	144	110	60	28	88	26	8.14
MSB6-23		23	B	138	150	115	60	28	88	26	8.93
MSB6-24		24	B	144	156	120	60	28	88	26	9.76
MSB6-25		25	B	150	162	125	60	28	88	26	10.63
MSB6-26		26	B	156	168	130	60	28	88	26	11.53
MSB6-27		27	B	162	174	135	60	28	88	26	12.43
MSB6-28		28	B	168	180	140	60	28	88	26	13.44
MSB6-30		30	B	180	192	150	60	28	88	28	15.5
MSB6-32		32	B	192	204	150	60	23	83	28	16.4
MSB6-34		34	B	204	216	150	60	23	83	28	18.2
MSB6-35		35	B	210	222	150	60	23	83	28	19
MSB6-36		36	B	216	228	150	60	23	83	28	20
MSB6-38		38	B	228	240	150	60	23	83	28	22
MSB6-40		40	B	240	252	150	60	23	83	28	24
MSB6-42		42	B	252	264	150	60	23	83	38	26
MSB6-44		44	B	264	276	150	60	23	83	38	28.3
MSB6-45		45	B	270	282	180	60	23	83	38	30.7
MSB6-46		46	B	276	288	180	60	23	83	38	32.1
MSB6-48		48	B	288	300	180	60	23	83	38	34.5
MSB6-50		50	B	300	312	180	60	23	83	38	37.2

※ご希望に応じた、軸穴加工、キー加工、止めねじ加工を承ります。別途、お問い合わせください。